

Пульты ERGONOMIC (DC305A, DC306A, DC313)

v1.01

Радиопульты серии ERGONOMIC служат для индивидуального и/или группового управления радиоустройствами Amigo.

Пульты выпускаются в одно-, 5-и и 15-и канальном исполнении.

На каждый канал пульта может быть настроено одно или несколько устройств. 5-и и 15-и канальные пульты имеют общий канал (когда горят все индикаторы или «00» на дисплее), который не требует дополнительной настройки и служит для управления всеми устройствами, настроенными на данный пульт.

Технические характеристики

Радиочастота: 433.92 МГц

Мощность передатчика: 10мВт

Тип батарей: 3V (CR2430)

Дальность действия: до 35м в помещении,
до 200м на открытой местности

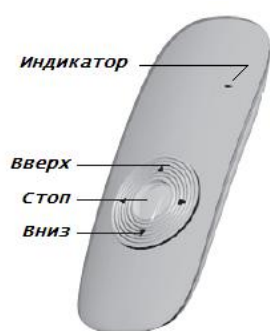
Класс пылевлагозащиты: IP30

Температура эксплуатации: -10...+50°C

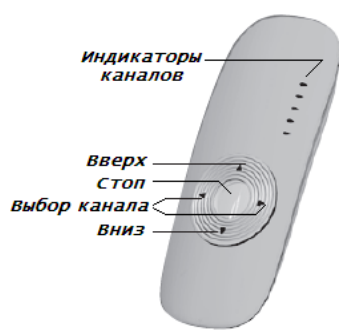
Габаритные размеры: 124мм*49мм*16мм

Материал корпуса: пластик, резиновые вставки

Внешний вид и элементы управления



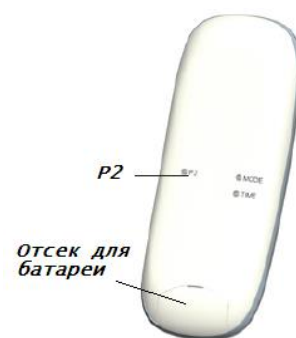
**Пульт 1-канальный
DC305A**



**Пульт 5-канальный
DC306A**



**Пульт 15-канальный
DC313**



**Кнопка настройки «P2»
и отсек для батареи**

Подготовка к работе

1. Установить батарею в пульт, для чего извлечь лоток в нижней части пульта, потянув его вниз
2. Настроить пульт в соответствии с инструкцией по настройке к данному устройству. Для управления несколькими устройствами с одного канала необходимо каждое устройство настроить на данный канал пульта
3. При необходимости установить держатель пульта на стену в удобном месте

Работа

1. Управление устройством производится нажатиями кнопок «Вверх», «Стоп» и «Вниз» пульта, при этом будет мигать индикатор выбранного канала или появится значок на дисплее возле выбранного канала.
2. Для смены канала необходимо коротко нажимать соответствующие кнопки, при этом номер канала будет отображаться при помощи индикаторов или цифр на дисплее.
3. Если при нажатии кнопок пульта индикаторы не загораются или на дисплее ничего не отображается – необходимо заменить батарею.