

ШТОРЫ МИРАЖ

описание и техническая
информация



СОДЕРЖАНИЕ

ВВЕДЕНИЕ	6.3
• ПАРАМЕТРЫ ИЗДЕЛИЯ	6.3
• ДОПОЛНИТЕЛЬНЫЕ ОПЦИИ	6.4
• ТЕХНИЧЕСКИЕ ОСОБЕННОСТИ	6.4
• ИНСТРУКЦИЯ ПО ЗАМЕРУ	6.5





ШТОРА МИРАЖ AMIGO®

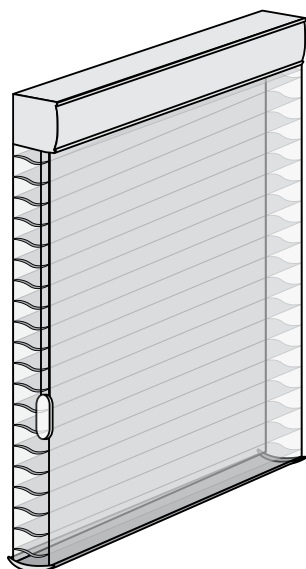


ВВЕДЕНИЕ

Мираж – это солнцезащитная система рулонного типа с оригинальным полотном, сочетающая преимущества рулонных штор и горизонтальных жалюзи.

Специальная ткань Мираж представляет собой двухслойную прозрачную вуаль с расположенными внутри тканевыми ламелями. При движении вниз из крайнего верхнего положения полотно визуально выглядит как рулонная ткань, а ближе к нижней точке внутренние ламели начинают раскрываться. Управление световым потоком происходит благодаря возможности регулировать положение ламелей, аналогично горизонтальным жалюзи. При полностью горизонтальном положении ламелей обеспечивается максимальная прозрачность, внешний обзор и максимальный доступ света.

Управление изделием осуществляется при помощи шнура-петли или электроприводов серии DM25. Коллекция тканей Мираж Amigo® включает три вида оригинальных тканей пастельных цветов, с шагом внутренних тканевых ламелей 25 или 55 мм.



Цвет комплектации

– слоновая кость

Гарантийные размеры

Шаг внутренних ламелей ткани, мм	Ширина, м		Высота, м		Макс. площадь, кв.м
	Мин.	Макс.	Мин.	Макс.	
25	0,30	2,70	0,50	2,00	3,75
55				3,00	8,0

Комплект поставки

- Изделие
- Набор кронштейнов (количество см. ниже)
- Инструкция по установке
- Гарантийный талон

Параметры для заказа изделия

№	Название	Описание и значения
1.	Сторона управления	<input type="checkbox"/> Слева <input type="checkbox"/> Справа
2.	Длина управления	<input type="checkbox"/> 1,0м при Высота < 1,2м <input type="checkbox"/> 1,2м при 1,2м < Высота < 1,6м <input type="checkbox"/> 1,5м при 1,6м < Высота < 1,9м <input type="checkbox"/> 1,8м при 1,9м < Высота





ТЕХНИЧЕСКОЕ ОПИСАНИЕ ШТОРЫ МИРАЖ

Дополнительные опции

№	Название	Описание и значения
1.	Тканевая вставка в короб	<input checked="" type="checkbox"/> Нет <input type="checkbox"/> Да (P)
2.	Цепь металлическая	<input checked="" type="checkbox"/> Нет <input type="checkbox"/> Да (P) Равна 3/4 от высоты изделия
3.	Груз цепи декоративный	<input checked="" type="checkbox"/> Нет <input type="checkbox"/> Да (P)

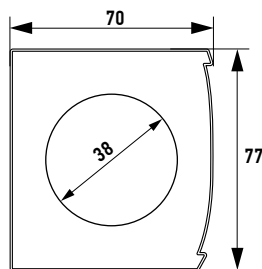
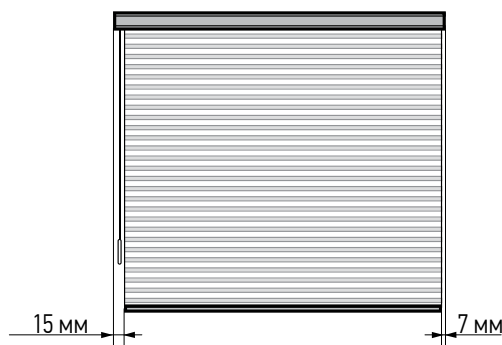
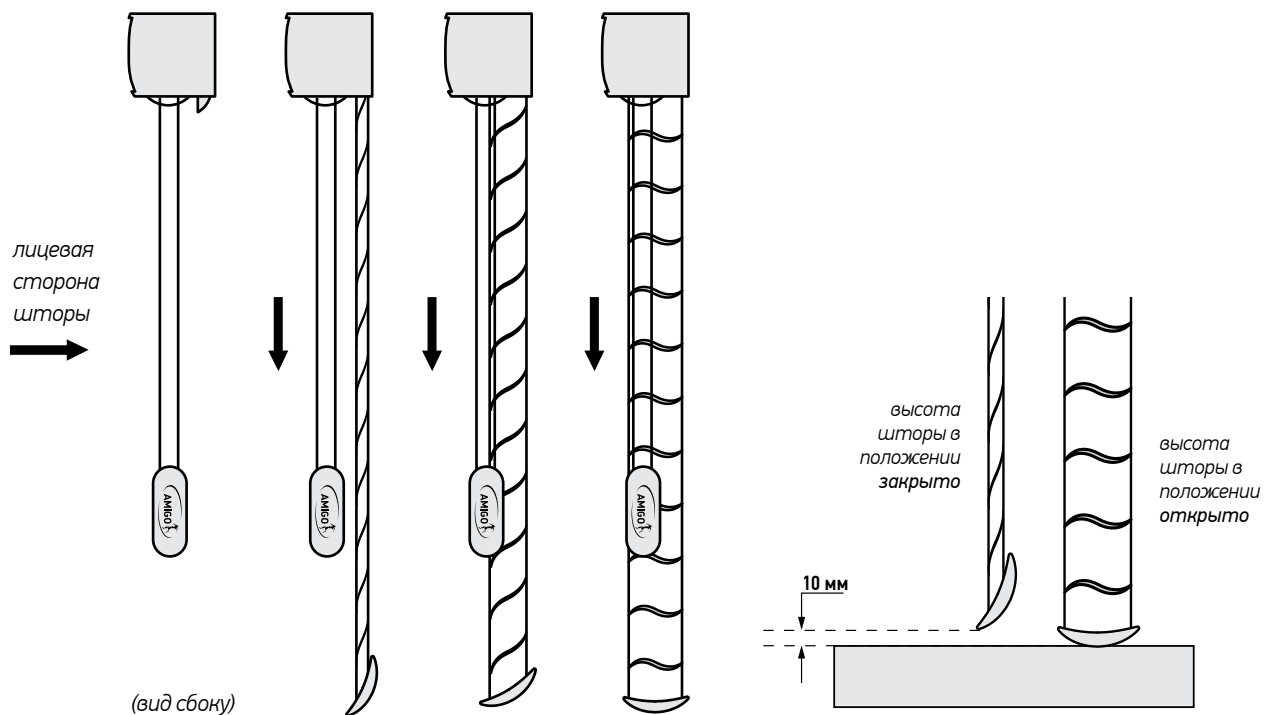
– Значение параметра по умолчанию

(P) – Платная опция/параметр, стоимость см. по прайс-листу

Специальные модели и сложные формы

Отсутствуют

Технические особенности



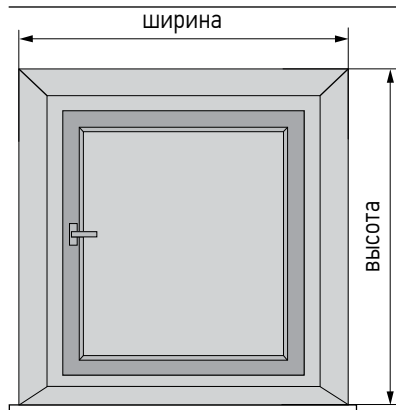
Размер короба и трубы





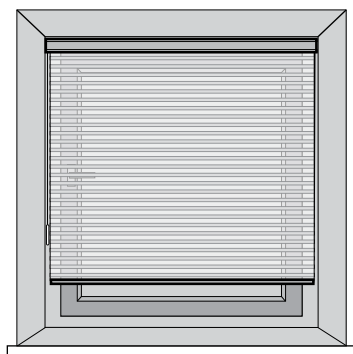
ЗАМЕРЫ, МОНТАЖ

Инструкция по замеру




Ширину проема рекомендуется измерять в трех местах (внизу, посередине и вверху) как и высоту (слева, посередине и справа) и выбирать наименьшие.

Установка в проем



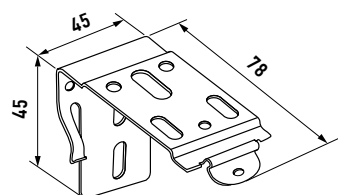
Рекомендации по замерам:
 Ширина изделия = ширина проема = 0,5 см
 Высота изделия = высота проема

Установка на проем



Рекомендации по замерам:
 Ширина изделия = ширина проема = 0,5 см
 Высота изделия = высота проема

Высотой шторы Мираж считается высота изделия с горизонтально расположенными внутренними ламелями (крайнее нижнее положение). При вертикально расположенных внутренних ламелях высота шторы уменьшится на 10 мм.



Универсальный кронштейн
 610160-0000 Кронштейн Мираж



